


Menú organizar  
Dar forma

o íconos de la barra de herramientas



figuras base




Soldar genera una sola figura  
con la forma toda




el color del objeto  
va a depender  
de lo que yo seleccione  
como origen y como destino  
el origen es de donde tomo el color,  
el destino con el objeto que voy a soldar.  
(puedo tener muchos objetos)



Recortar, recorta la figura  
dependiendo de que figura tome como  
objeto de origen es el resultado que voy  
a obtener.







Intersección genera una tercera figura resultante de la superposición de los objetos, la figura resultante depende de la que yo seleccione como objeto de origen




Simplificar lleva la figura a su mínima expresión visible



Detrás menos delante  
quita lo que está delante




Delante menos detrás  
quita lo que está detrás  
dejando solo visible  
lo primero que se ve



# Ejemplos

Figura base



simplificar

se recortó el corazón



soldar

detrás menos  
delante



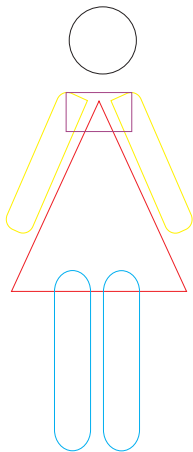
intersección  
tomando como  
origen el rectángulo



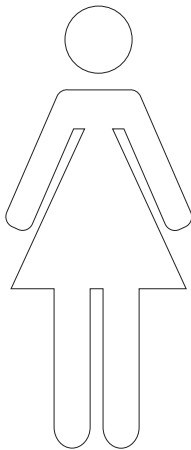


# EJEMPLO


INICIO



FIN



# Práctica 1



# Práctica 2



# Práctica 3

